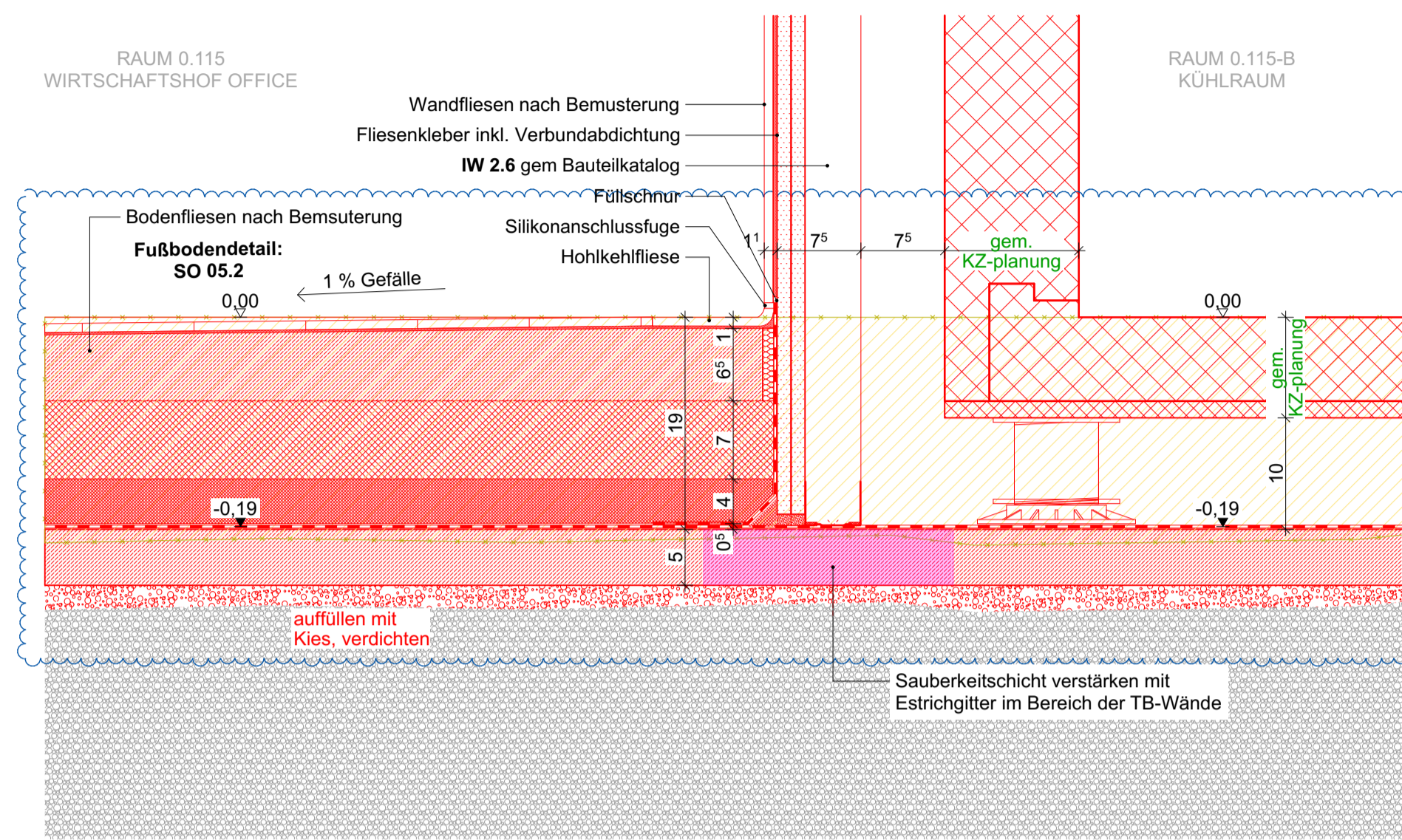
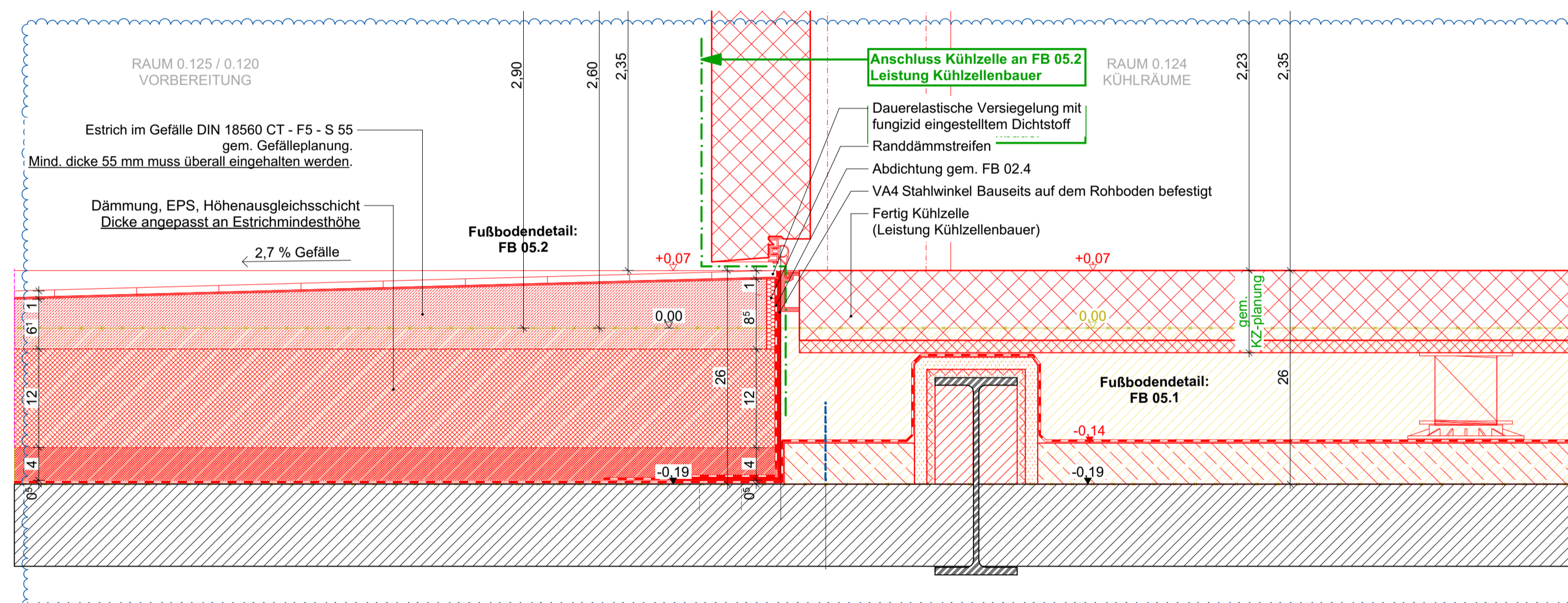


Anschluss Abhangdecke / Kühlzelle

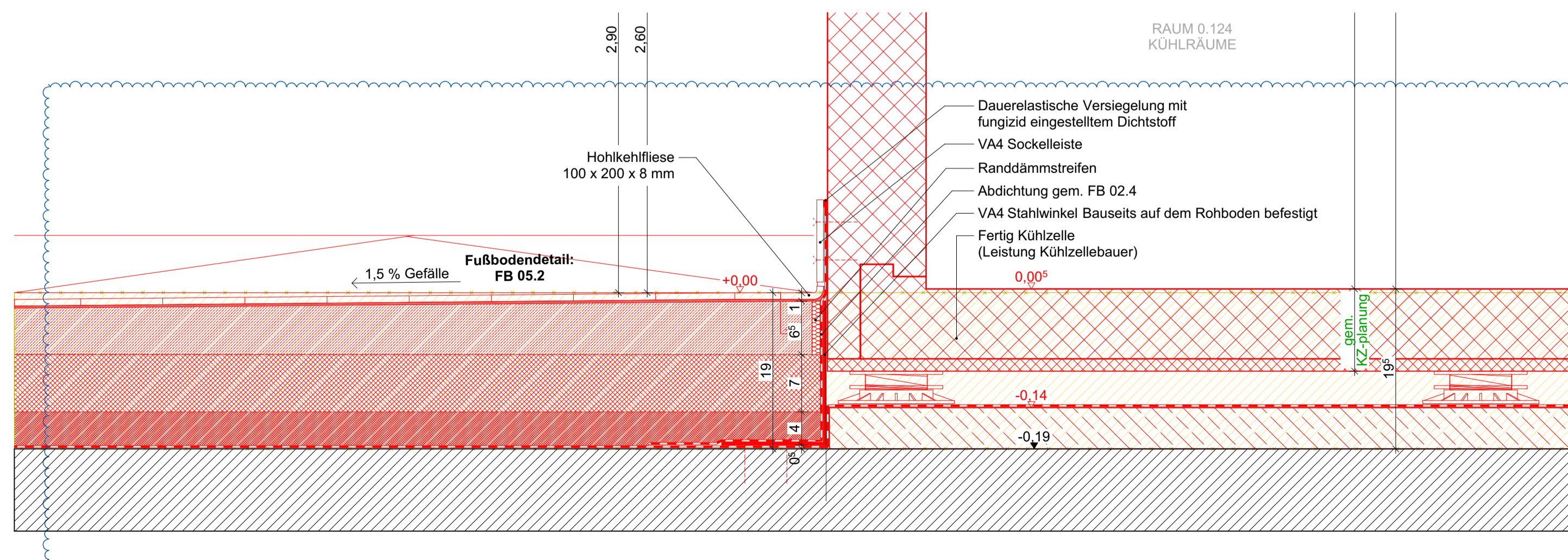


Anschluss Bodenaufbau / Vorsatzschale / Kühlzelle

Siehe auch folgende Planunterlagen:
Regeldetail Bodeneinläufe: Plannummer ...DE617
Detail Sohle EG: Plannummer ...DE606
Detail Decke EG: Plannummer ...DE607

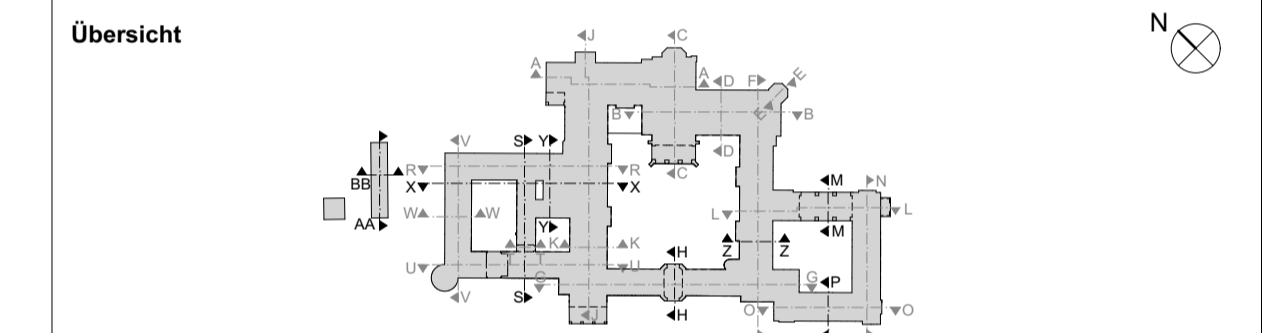


Anschluss Bodenaufbau / Kühlzelle im Türbereich



Anschluss Bodenaufbau / Kühlzelle im Wandbereich

Alle Maße sind am Bau zu prüfen OKFF ±0.00 = 34.58 DHHN92



Index	Datum	Änderung	Bearbeiter
0	18.12.2024	Planungsgabe	
a	06.11.2025	Estrichstärke angepasst, Anpassung allgemein, Integration Ergebnisse Deckensondierungen	HL, EW



STIFTUNG
PREUSSISCHE SCHLÖSSER UND GÄRTEN
BERLIN - BRANDENBURG

Abteilung Architektur
Postfach 601462, 14414 Potsdam, Tel.: 0331 9694 - 119, Fax: 0331 9694 - 445

Gebäudeplanung / Objektüberwachung	Tragwerksplanung / Brandschutz	Bauphysik	Außenanlagenplaner	Außenanlagenplaner Tiefbau
Elektroplanung	Heizung/ Lüftung/ Sanitär	Gastroplanung	Schadstoffe / Entsorgung	

Bauvorhaben
CC 100.02 SCHLOSS CECILIENHOF
SIP II Umbau und Sanierung Innenräume

Planbezeichnung
Detail Anschluss Kühlzelle
Ausführungsplanung

Datum 06.11.2025	Plan - Nr. NG_CC100G-02_FBA300_DE617-2_a	Maßstab 1:5	Blattgröße 594x841
Planersteller	Projektleiter	Kustos	Abteilungsleiter
Fachingenieur	Fachingenieur	Abteilung	Abteilung